

# Проект «Школьный дворик»



2016-2018 гг.

# Проект «Школьный дворик»



ХОРОШАЯ НОВОСТЬ: СОСНОВСКИЙ ЦЕНТР ОБРАЗОВАНИЯ

## Проект, который мы сделали вместе!

Стартовал очередной учебный год. А это значит, что настало время для новых знаний и открытий в Sosnovskom центре образования.

Учебная деятельность занимает значительную часть жизни школьников и учителей. Здесь происходит масса действий, которые направлены на то, чтобы обучение и воспитание были максимально результативными. Для этого ресурсы образовательного учреждения должны выгодно друг друга дополнять. Даже эстетический вид школы может стать хорошим подспорьем для успешного мотивированного образовательного процесса.

Sosnovskiy центр образования поэтапно проходит стадию внешнего и внутреннего обновления. Совсем недавно школа капитально обновила фасад здания. В 2018 году закончилась очередная фаза эстетического преображения. В школе появился внутренний благоустроенный дворик.

Планы по благоустройству внутренней территории Sosnovskogo центра образования появились довольно дав-



Школьный двор Sosnovskogo ЦО заметно преобразился.



но, еще в 2014 году. Все началось со школьного конкурса проектов по ландшафтному дизайну. В конкурсе принимали участие школьники, классные руководители и родители. Лучшими признаны работы трех учеников - Марины Сахаровой, Давида Гудкова и Александры Зятевой.

Следующий этап был реализован при помощи управляющего совета школы. На основе проектов ребят сделали компьютерную версию и получили профессиональный полиграфический проект.

В заключительном этапе проектирования приняла участие выпускница Sosnovskoy школы Виктория Волынина. На тот момент Виктория была студенткой колледжа технологии, моделирования и управления при Санкт-Петербургском университете технологии и ди-

зайна, и она разработала полноценный макет в масштабе 1:50.

Далее дело уже стояло за техникой. Экскаваторы разровняли территорию. Специальные службы провели дренаж, вымостили дорожки и засыпали секторы грунтом. Всего их получилось пять. Четыре из них отведены под зеленые насаждения, а на пятую устроена площадка для отдыха обучающихся со скамейками и урнами.

Теперь внутренний двор в скором времени будет напоминать благоустроенный сад. На территории посажено 578 кустов пузыреплодики Динабо, 578 кустов пузыреплодики золотистого, 77 кустов шиповника «Голден Принцесс», в центре же расположились 10 кустов розы «Осена».

В посадке участвовали ребята из оздоровительного лагеря «Рыж».

На территории для отдыха установлены две деревянные волнистые скамьи.

Теперь же будем ждать, пока влага и солнце сделают свое дело с растительностью, и она зацветет, чтобы придать проекту завершенный вид.

А пока же на центральном крыльце расцвели яркие петунии, которые придают центру образовательного учреждения праздничный вид.

Sosnovskiy центр образования выражает благодарность еще одному очень важному участнику процесса реализации проекта - депутату Законодательного собрания Ленинградской области Светлане Потоловой за оказание финансовой помощи из депутатского фонда для претворения проекта в жизнь.

Общими усилиями с каждым годом Sosnovskiy центр образования становится все более привлекательным.

А. ЯКОВЛЕВ,  
заместитель директора по воспитательной работе  
Sosnovskogo ЦО  
Фото предоставил автором



Общественно-политическая газета «Красная звезда» от 22 сентября 2018 года № 70 (12128)

# Проект «Школьный дворик»



**Сроки реализации: 2017-2023 уч.гг**

**Описание проблемы, на решение которой направлен проект.**

Необходимость благоустройства школьного двора, пришкольного участка является бесспорной.

С этой целью педагогическому и ученическому коллективам имеет смысл взяться за реализацию проекта "Школьный дворик".

Организатором проекта является рабочая группа, в состав которой входят инициаторы педагоги и учащиеся, а также наиболее инициативные родители: заместители по учебно-воспитательной работе, преподаватели биологии, сельскохозяйственного труда, начальной школы, учащиеся 1-11-х классов.

Рабочая группа выбирает стратегическую линию благоустройства школьного участка.

# Проект «Школьный дворик»



При этом необходимо было ответить на следующие вопросы:

- Каковы основные функции школьного участка: эстетические, обучающие, оздоровительные?
- Как эти функции реализуются сейчас и как мы хотели бы, чтобы они реализовались?
- Каким должен стать школьный двор. Какие изменения необходимо произвести на школьном участке?
- На какие средства может рассчитывать школа?
- Кто может помочь школе в реализации проекта "Школьный дворик"?

# Проект «Школьный дворик»



В проекте должна быть осуществлена идея использования этих территорий в течение всего светового дня, поэтому наиболее приемлема идея детского парка, который должен:

- стать одним из самых красивых уголков поселка по благоустройству и озеленению;
- являться местом, где могу отдыхать воспитанники разных возрастных групп, дети и родители;
- **иметь свою "изюминку", которая бы привлекла в него всё окружающее население.**

**Цель проекта:**

**Педагогическая** - включение максимального количества учащихся и их родителей в проектирование и создание двора школы, в которой они учатся.

**Социальная** - превращение территории школы в детский парк-центр оздоровительно-досуговой деятельности микрорайона, поселка.

# Проект «Школьный дворик»



## Задачи проекта:

1. Включить большинство учащихся и родителей в проектную деятельность по улучшению школьного двора.
2. Накопить опыт по проектированию детских парков на школьных территориях.
3. Благоустроить, озеленить территорию школы силами детей и их родителей.

# Проект «Школьный дворик»



## Этапы и сроки реализации:

1. Конкурс проектов "Каким я хочу видеть двор своей школы".
2. Конкурс агитбригад школы "Здесь будет город-парк". /Программа-реклама своего проекта на 5 минут/.
3. Выбор проекта для оформления ОУ.
4. Проведение подготовительных работ: покупка семян цветочных культур, посадочного материала; заготовка емкостей для выращивания рассады; выбор состава почвосмеси и её приготовление; изучение условий, которые необходимо создать для цветочных культур и рассады, выбранных для композиций.
5. Создание "объекта зеленого строительства" на школьном дворе по разработанному эскизу и уход за ним.

# Проект «Школьный дворик»



## Система организации и контроля по выполнению проекта

1. Создание общей программы, положений по каждому этапу, о критериях участия на каждом этапе.
2. Создание конкурсной комиссии.
3. Создание процедуры подведения итогов.
4. Подведение итогов по основным направлениям проекта.
5. Создание фотоматериалов лучших территорий и отдельных идей детских парков.
6. Общее подведение итогов конкурса на итоговом празднике с пропагандой лучшего опыта.



# Проект «Школьный дворик»

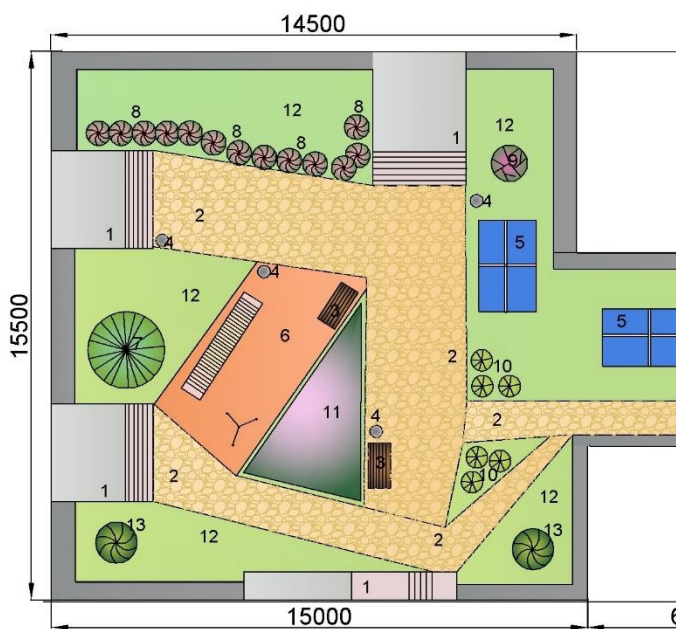


## Ожидаемые результаты:

- Создание детского парка на территории школы.
- Привлечение внимания и средств общественности к проблеме благоустройства территории школы.
- Создание механизма ежегодного благоустройства территории ОУ.
- Озеленение территории ОУ /газоны, цветники, альпийские горки и рокарии, ограды и живые изгороди, аллеи/.
- Благоустройство территории ОУ /садовые дорожки и садовые лестницы, лесная /садовая/ мебель, использование имеющегося камня, беседки и скамейки, внутренние дворики, теплицы и т.д./.
- Создание досугового центра ОУ /площадки для отдыха, детские городки, места уединения, малые архитектурные формы, приведение в порядок стадиона и разнообразные спортивные площадки и т.д.


# Варианты планировки двора

Вариант планировки №1



Экспликация

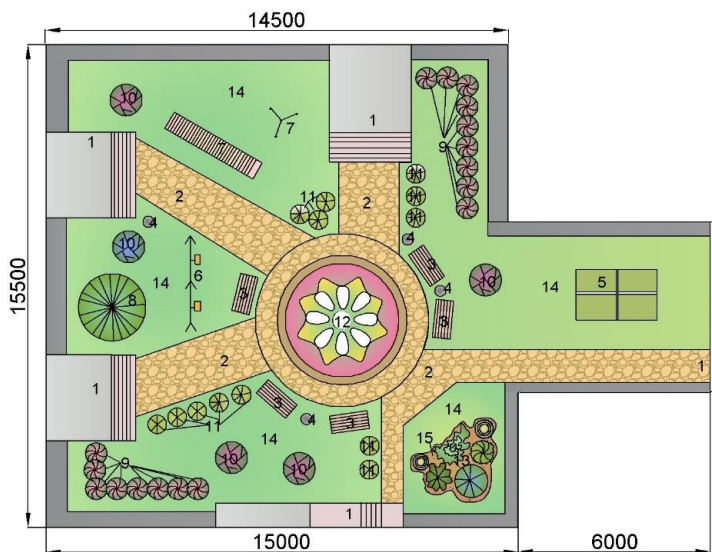
1. Вход во двор
2. Дорожно - тропиочная сеть
3. Скамейки
4. Урна
5. Теннисный стол



# Варианты планировки двора



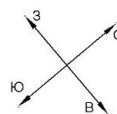
Вариант планировки №2



## Экспликация

1. Вход во двор
2. Дорожно - тропиочная сеть
3. Скамейка
4. Урна
5. Теннисный стол
6. Качели
7. Элементы детской площадки
8. Ель
9. Спирея
10. Гортензия
11. Туя западная
12. Клумба
13. Живой уголок из хвойных
14. Спортивный газон
15. Мульчирование

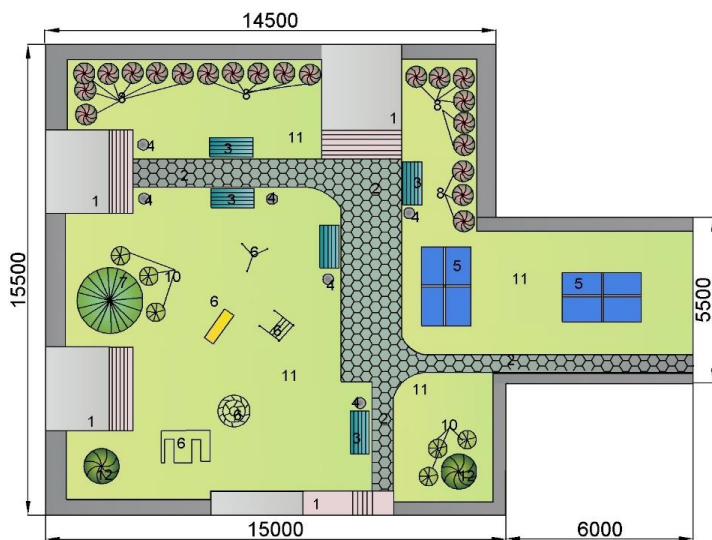
М 1:127



# Проект «Школьный дворик»

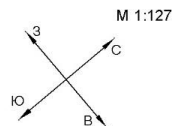


Вариант планировки №3



Экспликация

- 1. Вход во двор
- 2. Дорожно - тропиная сеть
- 3. Скамейки
- 4. Урна
- 5. Теннисные столы
- 6. Детская площадка
- 7. Ель
- 8. Спиреи
- 9. Можжевельник
- 10. Туи западные
- 11. Спортивный газон
- 12. Берёзы



# Макет внутреннего дворика



Макет внутреннего дворика, выполненный выпускницей Сосновской школы, студенткой колледжа технологии, моделирования и управления при Санкт-Петербургском университете технологии и дизайна **Вохмяниной Викторией**

# Выполнение работ



# Выполнение работ



На территории высажено более тысячи кустов пузыреплодника, 77 кустов спиреи, в центре же расположились 10 кустов розы «Осеана». На территории для отдыха расположены две деревянные волнистые скамьи.

# Выполнение работ

